

Guide de fonctionnement de la manette F50 de Napoléon

Changer les piles (piles alcalines seulement)

- 1- Derrière la manette (2 piles AAA)
- 2- Dans le récepteur situé sous l'appareil de chauffage, au même endroit que les boutons de réglages de l'appareil (4 piles AA) Pour ouvrir le compartiment à piles, appuyez fermement sur le carré à gauche du récepteur, jusqu'à ce que vous entendiez un déclic, puis relâchez. Le compartiment à piles devrait sortir.
- 3- Synchronisez la manette et le récepteur en suivant les étapes suivantes:

Synchroniser la manette et le récepteur

- 1- Déplacez le commutateur du récepteur, puis replacez-le à la position «Remote». (L'indicateur de piles faibles clignotera et le récepteur émettra deux bips pour signaler qu'il est maintenant prêt à communiquer avec la télécommande. À partir de ce moment, vous avez 30 secondes pour finir la synchronisation.)
- 2- Pointez la télécommande en direction du récepteur et appuyez sur le bouton «On» pendant une à deux secondes.
- 3- L'indicateur de piles faibles clignotera et le récepteur émettra trois bips afin de confirmer la synchronisation.

Contrôle Thermostat:

Si vous activez la fonction thermostat, l'appareil s'allume et s'éteint par lui-même pour que la température réglée soit constante dans la pièce.

Fonction sécurité pour enfant

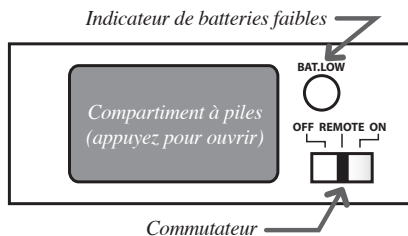
Glissez le commutateur situé sous le couvercle à piles de la manette vers le cadenas barré. Une fois fait, la télécommande ne pourra pas servir à allumer votre appareil. Toutefois si la fonction thermostat est activée, l'appareil s'allumera de lui-même lorsque la température ambiante sera inférieure à la température réglée.

Dépannage

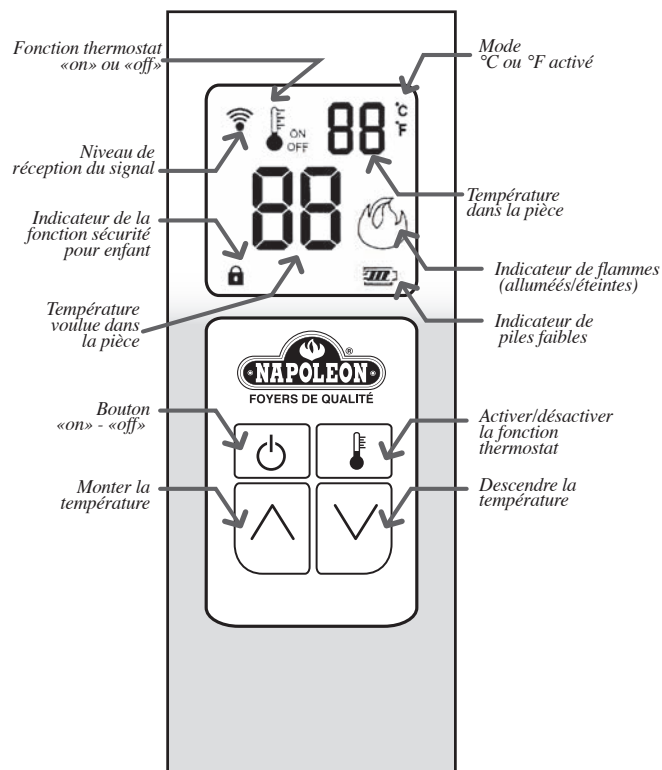
Si votre télécommande n'a plus de piles, et que vous ne pouvez pas les remplacer tout de suite, mais que vous voulez allumer ou éteindre votre appareil, il est possible de placer le commutateur du récepteur à la position «On» ou «Off».

Pour de plus amples renseignements, référez vous au guide de l'utilisateur que vous trouverez dans la boîte de la télécommande.

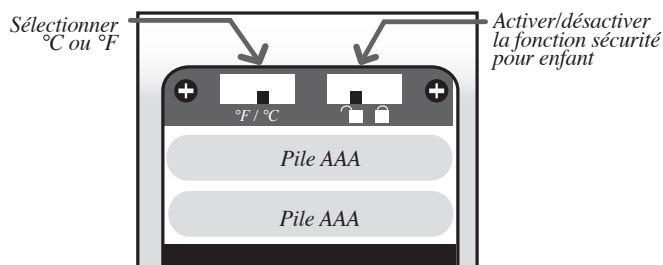
Récepteur:



Télécommande:



Derrière la télécommande:



Maison Chaleur & Confort

R. B. Q. 8295-2276-24

Visitez notre site web:

www.maisonchaleurconfort.com

Quatre succursales pour vous servir :

Joliette - 1060 rue de la Visitation - 450.759.1686

Repentigny - 565 rue Lanaudière - 450.582.0912

Terrebonne - 694 boul. des Seigneurs - 450.492.2054

Trois-Rivières - 1015, boulevard Thibeaudeau - 819.694.1355