

# Guide de fonctionnement de la manette SIT

## Comment savoir si les piles sont faibles?

Une icône de batterie apparaît dans l'écran de la télécommande. Si les piles du récepteur sont faibles, il n'émettra plus de bip lorsque vous appuierez sur le bouton «on-off» de la télécommande.

## Changer les piles (piles alcalines seulement)

- 1- Derrière la manette (3 piles AAA)
- 2- Dans le récepteur situé sous l'appareil de chauffage, au même endroit que les boutons de réglages de l'appareil (4 piles AA) Si le couvercle vissé vous empêche d'avoir accès aux piles, dévissez les deux petites vis situées devant le boîtier. (Du côté où il y a de l'écriture.)
- 3- Synchronisez la manette et le récepteur.

## Synchroniser la manette et le récepteur

- 1- Déplacez le commutateur du récepteur à la position «Remote». (Au milieu.)
- 2- Appuyez sur le bouton «PRG» situé sur le récepteur. (Le récepteur émettra trois bips.)
- 3- Appuyez sur le bouton «ON» de la télécommande. (Le récepteur émettra quatre bips pour confirmer la réussite de la synchronisation.)

## Choix de °C ou °F :

Lorsque la télécommande est éteinte, appuyez sur le bouton «thermostat» et «mode» en même temps.

## Contrôle d'intensité des flammes

Si votre foyer est équipé d'un tel système, vous pourrez utiliser la manette pour régler l'intensité de la flamme en appuyant sur les flèches. Vous pourrez aussi utiliser la fonction «smart» du thermostat.

## Fonction thermostat

Appuyez sur «thermostat», et ajustez la température désirée à l'aide des flèches. L'appareil s'allumera de lui-même lorsque nécessaire.

## Dépannage

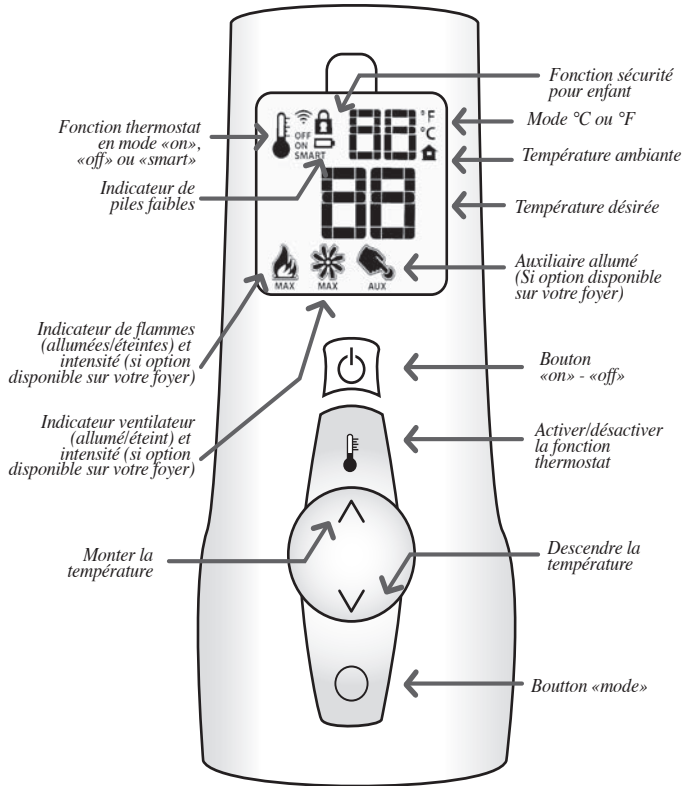
Si votre télécommande n'a plus de piles, mais que vous voulez allumer ou éteindre votre appareil, il est possible de placer le commutateur du récepteur à la position «On» ou «Off».

## Fonction sécurité pour enfant


Appuyez sur «mode» et la «flèche du haut» en même temps pour activer/désactiver cette fonction.

Pour de plus amples renseignements, référez-vous au guide de l'utilisateur que vous trouverez dans la boîte de la télécommande.

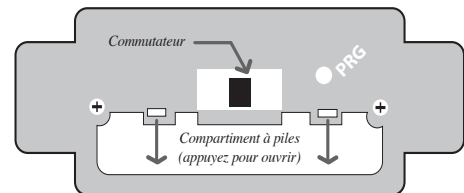
## Télécommande:



## Récepteur si couvercle vissé:



## Récepteur sans couvercle vissé:



**Maison Chaleur & Confort**

R. B. Q. 8295-2276-24

Visitez notre site web:

[www.maisonchaleurconfort.com](http://www.maisonchaleurconfort.com)

## Quatre succursales pour vous servir :

**Joliette** - 1060 rue de la Visitation - 450.759.1686

**Repentigny** - 565 rue Lanaudière - 450.582.0912

**Terrebonne** - 694 boul. des Seigneurs - 450.492.2054

**Trois-Rivières** - 1015, boulevard Thibeau - 819.694.1355