

Guide de fonctionnement de la manette FireGenie de Regency

Changer les piles (piles alcalines seulement) :

- 1- Derrière la télécommande (2 piles AAA).
- 2- Dans le récepteur situé sous l'appareil de chauffage, au même endroit que les boutons de réglages (4 piles AA). Voir le schéma du récepteur. Les piles sont faibles si la lumière scintille 3 fois par seconde.
- 3- Synchronisez la télécommande et le récepteur.

Synchroniser la télécommande et le récepteur :

Doit être fait dans les 30 premières secondes après avoir mis les nouvelles piles.

- 1- Déplacez le commutateur du récepteur à la position REMOTE (À droite).
- 2- Assurez-vous que la manette est éteinte (affiche OFF à l'écran). Appuyez sur le bouton PROG et PRESET simultanément pendant 20 secondes (l'appareil devrait s'allumer).
- 3- Appuyez sur ON/OFF 2 fois pour éteindre l'appareil.
- 4- Si ça n'a pas fonctionné, attendre 1 minute avant de réessayer.

Choix de °C ou °F :

Appuyez simultanément sur les boutons + et -, lorsque la télécommande est à OFF.

Pour allumer/éteindre votre appareil :

Appuyez sur ON pour allumer la télécommande. Assurez-vous qu'elle est en mode manuel en appuyant sur AUTO/MAN jusqu'à ce que le mot MANUAL apparaisse dans l'écran. En mode manuel, vous devez allumer et éteindre votre appareil à l'aide du bouton ON/OFF de la télécommande.

Mode automatique et programmé:


La télécommande utilisée en mode AUTO peut allumer l'appareil automatiquement comme un thermostat. Vous pouvez aussi la programmer pour que l'appareil s'allume et s'éteigne automatiquement durant 2 périodes de temps par jour, et ce pour les 7 jours de la semaine. Référez-vous au manuel de l'utilisateur dans la boîte de la télécommande. Appelez-nous pour en obtenir une version française si elle n'est pas dans la boîte.

Dépannage

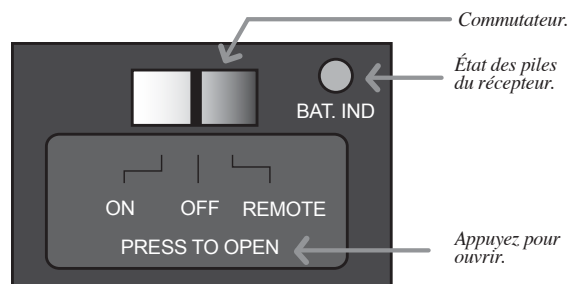
Si votre télécommande n'a plus de piles, mais que vous voulez allumer ou éteindre votre appareil, il est possible de placer le commutateur du récepteur à la position ON ou OFF.

Pour de plus amples renseignements, référez vous au guide de l'utilisateur que vous trouverez dans la boîte de la télécommande.

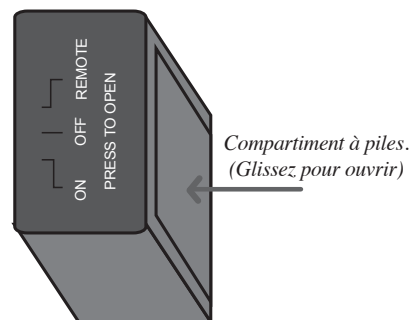
Télécommande:



Récepteur:



Compartiment à piles:



Maison Chaleur & Confort

R. B. Q. 8295-2276-24

Visitez notre site web:

www.maisonchaleurconfort.com

Quatre succursales pour vous servir :

Joliette - 1060 rue de la Visitation - 450.759.1686

Repentigny - 565 rue Lanaudière - 450.582.0912

Terrebonne - 694 boul. des Seigneurs - 450.492.2054

Trois-Rivières - 1015, boulevard Thibeau - 819.694.1355